

Ciudad de México, a 01 de junio de 2020.

La Dirección General de Normatividad Mercantil de la Secretaría de Economía, informa el procedimiento de consulta respecto a las Cámaras Empresariales autorizadas para operar el Sistema de Información Empresarial Mexicano (SIEM), con la finalidad de que cualquier interesado pueda verificar las Cámaras Empresariales que se encuentran autorizadas para operar el SIEM, con la finalidad de que así realice el registro o actualización de información de establecimientos de comercio, servicios, turismo e industria.

**Ley de Cámaras  
Empresariales y sus  
Confederaciones**

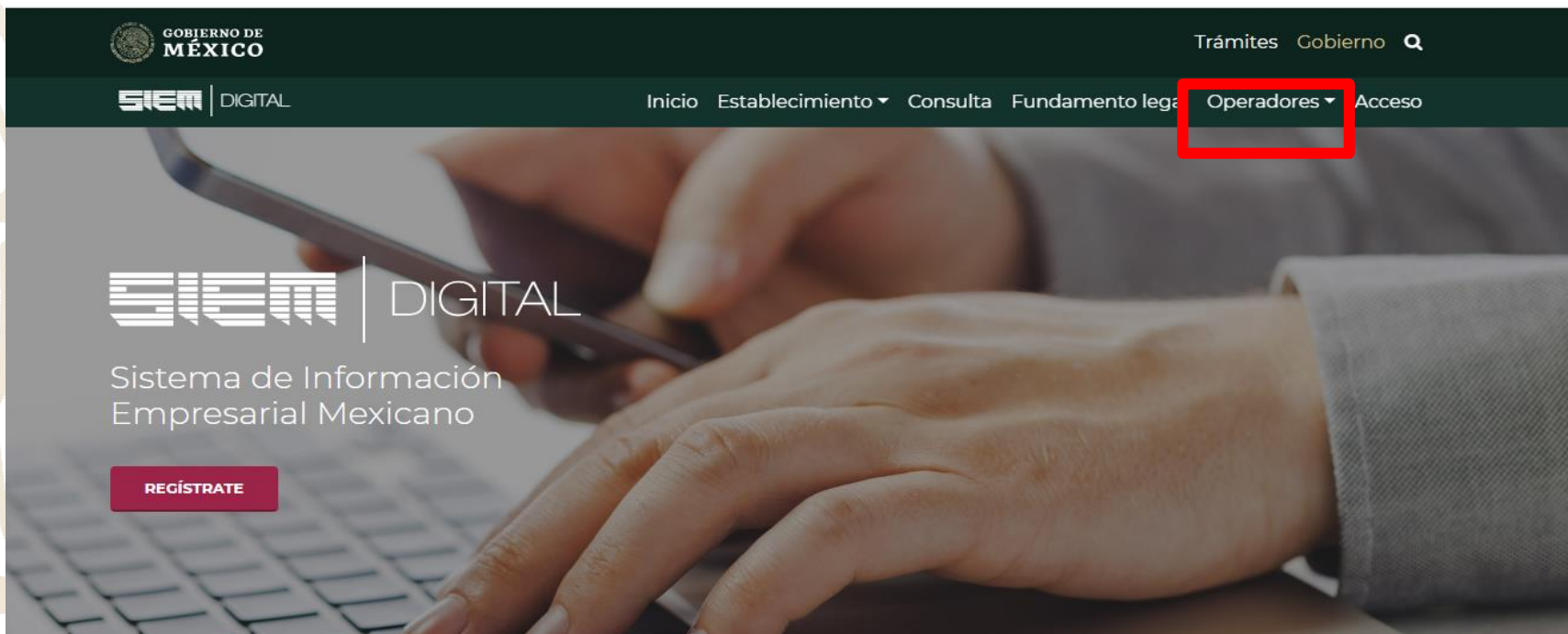
**Artículo  
33,  
fracción II**

La captura de la información para el SIEM, es realizada a través de las Cámaras Empresariales autorizadas por la Secretaría de Economía.

## **El procedimiento para consultar Cámaras Empresariales es el siguiente:**

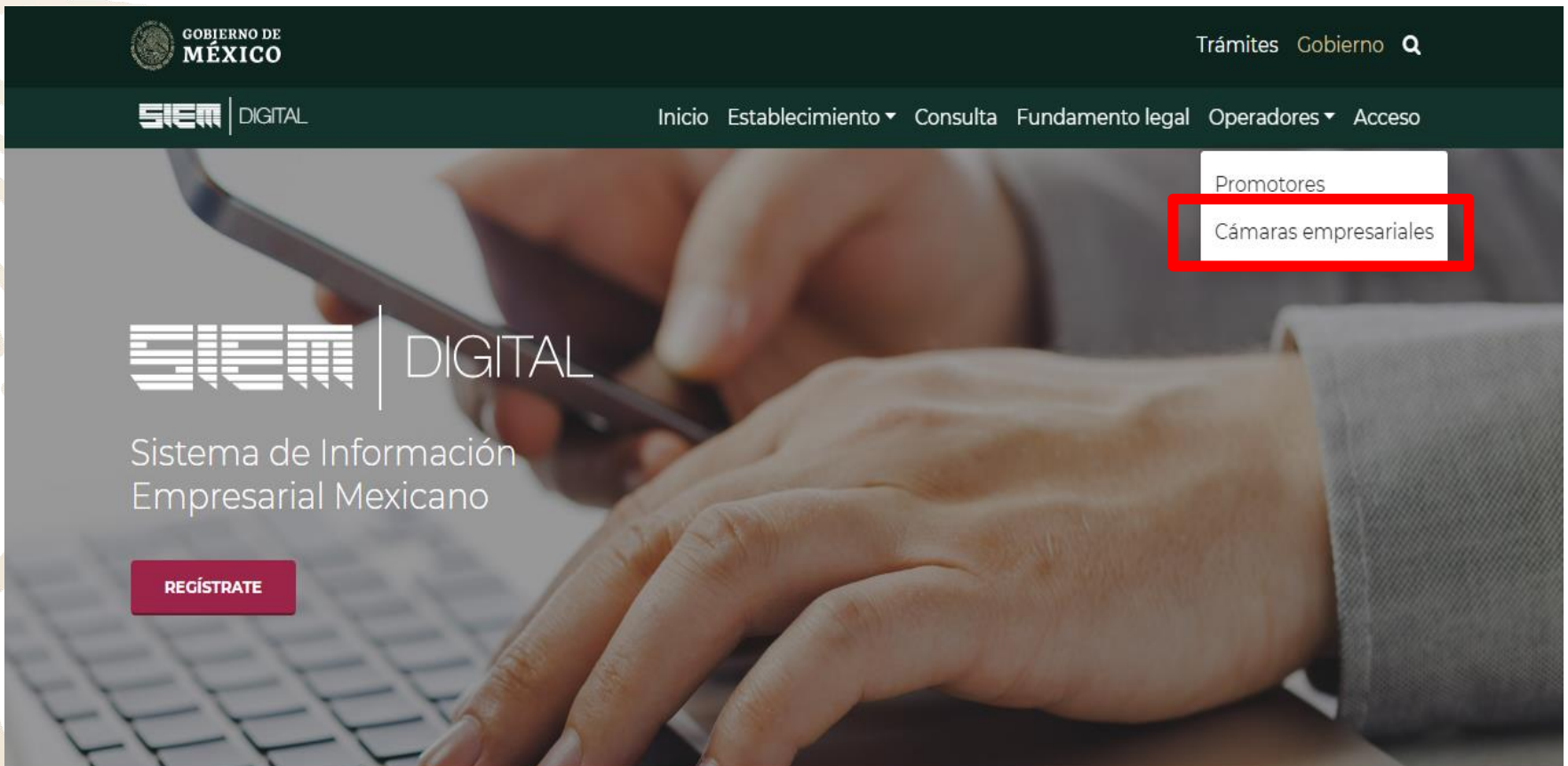
### **Paso 1.**

- Ingresar a la plataforma del SIEM, a través de la dirección electrónica: <https://siem.gob.mx>.
- Seleccionar el apartado “Operadores”.



## Paso 2.


- Seleccionar la opción “*Cámaras empresariales*”.



The screenshot shows the SEM DIGITAL website interface. At the top left is the logo for the GOBIERNO DE MÉXICO. To the right are links for Trámites and Gobierno, along with a search icon. Below this is a dark navigation bar with the SEM DIGITAL logo and a menu with items: Inicio, Establecimiento (with a dropdown arrow), Consulta, Fundamento legal, Operadores (with a dropdown arrow), and Acceso. A dropdown menu is open under 'Operadores', showing two options: 'Promotores' and 'Cámaras empresariales', with the latter highlighted by a red rectangular box. The main content area features the SEM DIGITAL logo, the text 'Sistema de Información Empresarial Mexicano', and a red 'REGÍSTRATE' button. The background of the main area is a blurred image of hands using a smartphone and a laptop keyboard.

### Paso 3.

Coloque el nombre de la Cámara Empresarial que desea localizar.



The screenshot shows the SIEM DIGITAL website interface. At the top, there is a dark green navigation bar with the logo of the Government of Mexico and the text "GOBIERNO DE MÉXICO". To the right of the logo, there are links for "Trámites" and "Gobierno" followed by a search icon. Below this, a secondary navigation bar contains the text "SIEM DIGITAL" and a menu with options: "Inicio", "Establecimiento", "Consulta", "Fundamento legal", "Operadores", and "Acceso".

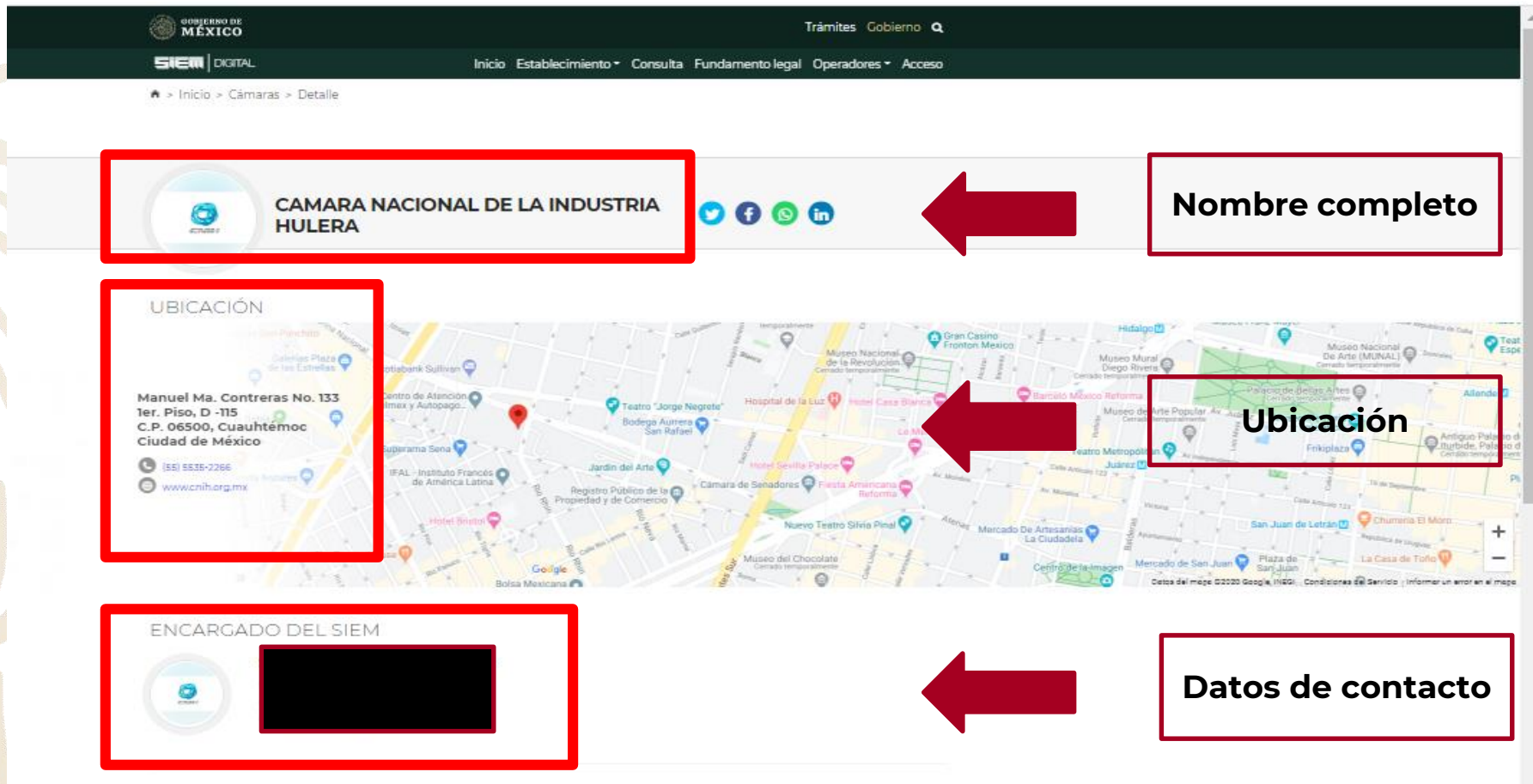
Below the navigation bar, the breadcrumb trail reads: "Inicio > Cámaras > Listado". The main heading is "Cámaras".

A search bar is highlighted with a red rectangle. It contains the placeholder text "Nombre de la cámara" and a search icon on the right. Below the search bar, there are four cards representing different chambers of commerce:

- 1. Logo of CANAME (Cámara Nacional de Comercio, Artes y Servicios) with the text "CAMARA NACIONAL" below it.
- 2. Logo of CNIH (Cámara Nacional de Industrias y Handicrafts) with the text "CAMARA NACIONAL" below it.
- 3. Logo of CANADEVI (Cámara Nacional de Comercio y Servicios) with the text "CAMARA NACIONAL" below it.
- 4. Logo of CANACO SERVYTUR MEXICALI with the text "CANACO SERVYTUR" below it.

## Paso 4.

El sistema le proporcionará los siguientes datos de la Cámara Empresarial.



The screenshot shows the SIEM DIGITAL website interface. The header includes the Mexican Government logo and navigation links. The main content area displays details for the Cámara Nacional de la Industria Hulera. Three red boxes highlight specific information, with red arrows pointing to labels on the right side of the image.

**GOBIERNO DE MÉXICO** Trámites Gobierno

**SIEM DIGITAL** Inicio Establecimiento Consulta Fundamento legal Operadores Acceso

Inicio > Cámaras > Detalle

**CAMARA NACIONAL DE LA INDUSTRIA HULERA** Nombre completo

**UBICACIÓN** Ubicación

Manuel Ma. Contreras No. 133  
Ter. Piso, D -115  
C.P. 06500, Cuauhtémoc  
Ciudad de México

**ENCARGADO DEL SIEM** Datos de contacto